
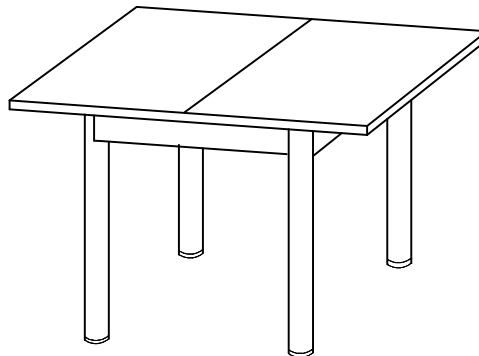


Стол раскладной
"Бридж"
на опоре "брифинг"

(800x600x776)



(1200x800x758)

**ПАМЯТКА ПОКУПАТЕЛЮ.**

ВНИМАНИЕ! В случае неправильной эксплуатации крышки стола предприятие-изготовитель ответственности за разбухание крышки не несет и претензии не принимает.

Долговечность вашей мебели зависит от соблюдения правил эксплуатации.

Помните, что под слоем пластика находится древесностружечная плита, которая имеет свойство разбухать и коробиться. Особое внимание обращаем на рабочие поверхности (крышки столов).

1 Во избежании разбухания корпусов и крышек, отклейки пластика и кромок необходимо заполнить зазоры (между смежными крышками столов) влагостойким герметиком и не допускать скопления воды на поверхности изделий.

НЕ ЗАЛИВАТЬ ВОДОЙ!

2 Изготовитель оставляет за собой право на внесение изменений в детализировку изделия, состав, вид и комплектность фурнитуры.

ИНСТРУКЦИЯ ПО ЭКСПЛУАТАЦИИ И УХОДУ ЗА МЕБЕЛЬЮ

Сохранность мебели и срок ее службы зависят не только от качества материалов и изготовления, но также и от правильного ухода за мебелью при ее эксплуатации. Мебель, выпускаемая ОАО "Можгинский лесокombинат", необходимо эксплуатировать в сухих проветриваемых помещениях при температуре воздуха от 10*до 28*С и относительной влажности 50-70%.

ЗАПРЕЩАЕТСЯ:

- ставить любую мебель около источников тепла (печи, камины, батареи отопления) ;
- содержать мебель в сырых непроветриваемых помещениях мебель боится сырости ;
- использовать для чистки различные абразивные порошки и пасты;
- устанавливать мебель под прямые солнечные лучи, тк. возможны изменения цвета и порча внешнего вида изделия .

СЛЕДУЕТ:

- беречь все поверхности мебели от механических повреждений, от воздействия кислот, щелочей, спиртов, растворителей ;
- периодически подтягивать винты, шурупы .
- чистить поверхность мебели можно влажной тканью с последующей протиркой насухо, а также использовать специальные средства по уходу за мебелью.

ПОРЯДОК ПРЕДЪЯВЛЕНИЯ ПРЕТЕНЗИЙ ПО КАЧЕСТВУ МЕБЕЛИ

1 Претензии по качеству и некомплектности должны направляться покупателем непосредственно в магазин, где была приобретена мебель, с обязательным приложением товарного чека.

2 По дефектам, появившимся из-за несоблюдения правил эксплуатации и ухода за мебелью, претензии не принимаются.

Предприятие – изготовитель гарантирует покупателю сохранение всех качественных показателей мебели, обусловленных ГОСТ 16371–2014, в течение 24 месяцев с момента продажи магазином, при условии соблюдения правил сборки и эксплуатации.

Срок службы-10лет.



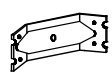
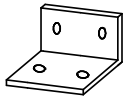

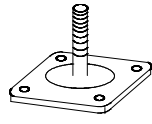
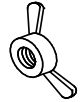
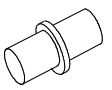
Дата выпуска _____

Штамп ОТК

Дата продажи магазином _____

Штамп магазина

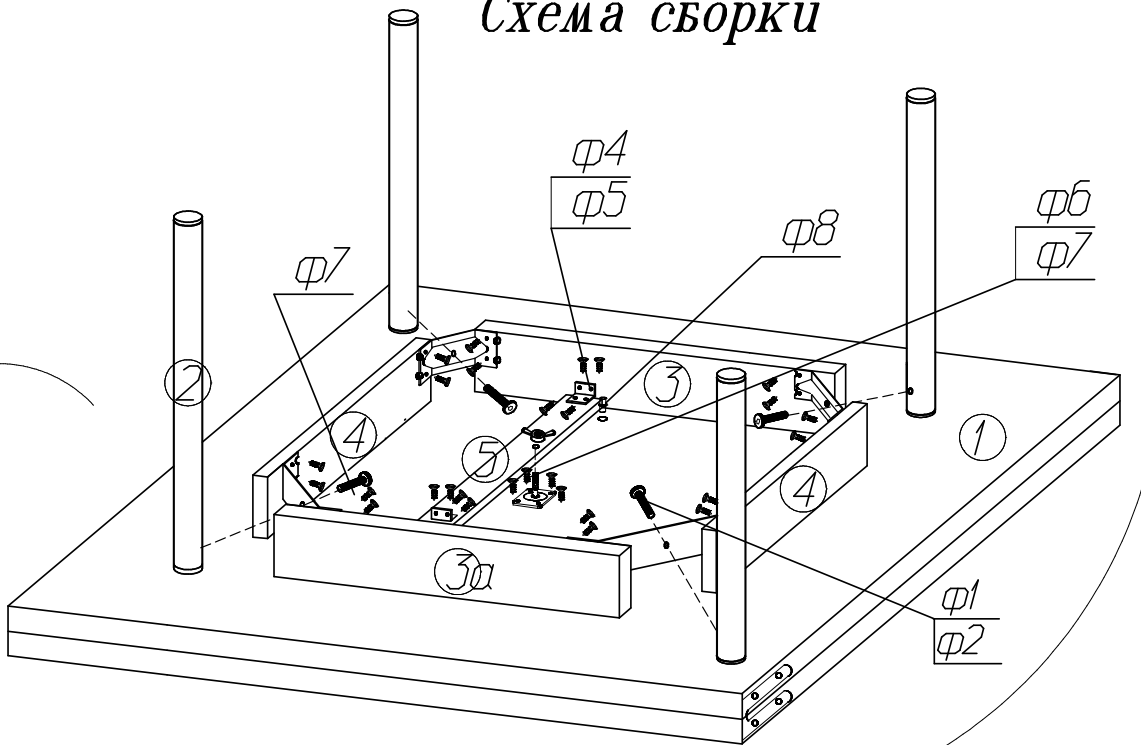
Спецификация фурнитуры

$\phi 1$ Винт М8х50  4 шт.	$\phi 2$ Ключ №2  1 шт.	$\phi 3$ Кронштейн Стяжки стола  4 шт.	$\phi 4$ Уголок  2 шт.	$\phi 5$ Шуруп 4х16  28 шт.	$\phi 6$ Планка  1 шт.	$\phi 7$ Гайка-барашек  1 шт.	$\phi 8$ Полко- держатель  1 шт.
--	---	---	--	---	--	---	---

Спецификация деталей

№Поз.	Наименование	Кол-во, шт	Размер, мм
1	Крышка в сборе	1	600x800
2	Ножка	4	l=710
3, 3а	Царга	2	660x100
4	Царга	2	460x100
5	Стенка опорная	1	487x100

Схема сборки



Сохраняйте этикетки с упаковок до окончания сборки изделия.

- 1 Закрепить планку с резьбой (φ6) шурупами (φ5) к крышке стола (1)
- 2 Закрепите царги (3) (4) и стенку опорную (5)
- 1 Установите на нижней поверхности столешницы в сборе (1) ножки стола (2) используя фурнитуру (φ1, 2)

Изготовитель оставляет за собой право вносить изменения, не меняющие потребительские свойства изделия.